

# Δηλώσεις Μαθημάτων από το internet

## ΕΓΧΕΙΡΙΔΙΟ ΧΡΗΣΗΣ



Ανάπτυξη λογισμικού



**(c) ΕΠΑΦΟΣ ΕΠΕ 2011**

ΑΘΗΝΑ Μάρτιος 2011/ 1<sup>η</sup> Έκδοση

Απαγορεύεται η αντιγραφή του παρόντος εγχειριδίου χωρίς την έγγραφη άδεια της ΕΠΑΦΟΣ ΕΠΕ

## Περιεχόμενα

<b>ΚΕΦΑΛΑΙΟ 1 Εισαγωγή</b> .....	<b>4</b>
1.1 Η εφαρμογή Διαχείρισης Δεδομένων.....	4
1.2 Απαιτήσεις συστήματος.....	4
1.3 Τυπογραφικές συμβάσεις σε αυτό το εγχειρίδιο .....	4
<b>ΚΕΦΑΛΑΙΟ 2 Πρώτα Βήματα</b> .....	<b>5</b>
2.1 Πρόσβαση στην εφαρμογή.....	5
2.2 Μέρη της κυρίας οθόνης.....	6
2.3 Έξοδος από την εφαρμογή.....	7
<b>ΚΕΦΑΛΑΙΟ 3 Γενικές συμπεριφορές και χαρακτηριστικά εφαρμογής</b> .....	<b>8</b>
3.1 Διάρκεια σύνδεσης χρήστη .....	8
3.2 Επιλογή τιμών από λίστες επιλογής.....	8
3.2.1 Επιλογή τιμών από αναδιπλούμενες λίστες (drop down lists).....	8
<b>ΚΕΦΑΛΑΙΟ 4 Η παρουσίαση των Μαθημάτων</b> .....	<b>9</b>
4.1 Τα Στοιχεία του φοιτητή .....	10
4.2 Η Σύνοψη των Μαθημάτων του φοιτητή.....	10
4.3 Η Αναζήτηση.....	11
4.3.1 Ο χρήστης είναι δεν είναι φοιτητής.....	11
4.4 Τα Μαθήματα του φοιτητή .....	12
4.5 Εκτύπωση Μαθημάτων .....	13
4.6 Ιστορικό Μαθημάτων .....	14
<b>ΚΕΦΑΛΑΙΟ 5 Οθόνη Επεξεργασίας Μαθημάτων</b> .....	<b>15</b>
5.1 Ιστορικό Μαθημάτων .....	17
5.2 Εκτύπωση Μαθημάτων .....	18
<b>ΚΕΦΑΛΑΙΟ 6 Επεξεργασία Μαθημάτων</b> .....	<b>19</b>

## ΚΕΦΑΛΑΙΟ 1 Εισαγωγή

### 1.1 Η εφαρμογή Διαχείρισης Δεδομένων

- Η Διαχείριση Δεδομένων αποτελεί μία web εφαρμογή μέσω της οποίας παρέχεται ένα εύχρηστο, ασφαλές και φιλικό προς το χρήστη περιβάλλον για τη δήλωση μαθημάτων.

### 1.2 Απαιτήσεις συστήματος

Οι απαιτήσεις του προγράμματος στην πλευρά του πελάτη είναι:

Σύνδεση στο internet με υπολογιστή που έχει εγκατεστημένο οποιονδήποτε internet browser από αυτούς που συνήθως χρησιμοποιούνται (Internet Explorer, Firefox, Safari, Chrome)

### 1.3 Τυπογραφικές συμβάσεις σε αυτό το εγχειρίδιο

Τα σημεία στα οποία ο χρήστης καλείται να δώσει ιδιαίτερη προσοχή κατά την ανάγνωση του εγχειριδίου και τη χρήση της εφαρμογής σημειώνονται με **έντονη πλάγια γραμματοσειρά**. Επίσης, σημαντικά στοιχεία αναφέρονται και στις **ΣΗΜΕΙΩΣΕΙΣ** στο τέλος των ενότητων.

## ΚΕΦΑΛΑΙΟ 2 Πρώτα Βήματα

### 2.1 Πρόσβαση στην εφαρμογή

Για να ξεκινήσετε την εφαρμογή:

- Ανοίξτε τον web browser .
- Συνδεθείτε με την τοποθεσία <http://foit.panteion.gr/declare>

Για την πρόσβαση σας στην εφαρμογή, απαιτείται η συμπλήρωση του ονόματος χρήστη (user name), του κωδικού ασφαλείας και του μοναδικού LDAP κωδικού, προκειμένου το σύστημα να σας αναγνωρίσει ως εξουσιοδοτημένο χρήστη. Για λόγους ασφαλείας τη στιγμή που συμπληρώνετε τον κωδικό ασφαλείας, εμφανίζονται αστεράκια στη θέση των χαρακτήρων που πληκτρολογείτε.

ΠΑΝΤΕΙΟ ΠΑΝΕΠΙΣΤΗΜΙΟ ΚΟΙΝΩΝΙΚΩΝ & ΠΟΛΙΤΙΚΩΝ ΕΠΙΣΤΗΜΩΝ

**ΜΑΘΗΜΑΤΑ**

Είσοδος στην εφαρμογή

Αν είναι η πρώτη φορά που χρησιμοποιείτε την εφαρμογή, πατήστε το κουμπί "Εγγραφή".

Αλλιώς συμπληρώστε τα στοιχεία και πατήστε το "Είσοδος" για να ξεκινήσετε την εφαρμογή.

**ΠΡΟΣΟΧΗ: ΔΟΚΙΜΑΣΤΙΚΗ λειτουργία και χρήση της εφαρμογής.**  
Μπορείτε να κάνετε ό,τι ενημέρωσεις θέλετε αλλά δεν πρόκειται να μεταφερθούν στο περιβάλλον παραγωγής.

Όνομα χρήστη: test-user

Κωδικός 1: ●●●●

Κωδικός 2: ●●●●|

Διαχειριστής

Εγγραφή

Είσοδος

Αν είναι η πρώτη φορά που χρησιμοποιείτε την εφαρμογή, άρα δεν έχετε λογαριασμό, μπορείτε να δημιουργήσετε, πατώντας το κουμπί «Εγγραφή».

Αν είστε εξουσιοδοτημένος Διαχειριστής του συστήματος τότε θα πρέπει να επιλέξετε την αντίστοιχη επιλογή στο κάτω μέρος της οθόνης.

## 2.2 Μέρη της κυρίας οθόνης

Μετά την επιτυχή είσοδο στο σύστημα, εμφανίζεται η κεντρική οθόνη της εφαρμογής, η οποία περιλαμβάνει δύο βασικές περιοχές, όπως φαίνεται και στην εικόνα.

**Μαθήματα Βαθμολογίες-Δηλώσεις**

**Δοκιμαστική Λειτουργία**

ΠΑΝΤΕΙΟ ΠΑΝΕΠΙΣΤΗΜΙΟ  
ΚΟΙΝΩΝΙΚΩΝ ΚΑΙ ΠΟΛΙΤΙΚΩΝ ΕΠΙΣΤΗΜΩΝ

Αρχική Διαχείριση χρηστών Δηλώσεις Μαθημάτων

InstitutionClient \* el-GR Έξοδος

**Αρχική σελίδα**

**Συνδεδεμένος χρήστης**

Όνομα χρήστη: institutionClient

Τελευταία αλλαγή Κωδ.2: 23/02/2011 18:42:11

**Αλλαγή Κωδικού 2**

Ο κωδικός 2 πρέπει να συμπληρωθεί με τουλάχιστον 4 χαρακτήρες. Ένας από αυτούς να ΜΗΝ είναι γράμμα ή αριθμός.

Κωδικός 2

Επαναλάβετε τον Κωδικό 2

email

rg@epafos.gr

Αποθήκευση

**Προσοχή**

Όταν θέλετε να "βγείτε" από την εφαρμογή, πρώτο πατήστε τον σύνδεσμο "Έξοδος" στο άνω μέρος της οθόνης και μετά κλείστε τον browser ή την καρτέλα της εφαρμογής.

**Εφαρμογή διαχείρισης εξετάσεων και βαθμολογιών**

Οι βασικές επιλογές της εφαρμογής ενεργοποιούνται από τα κουμπιά στο άνω μέρος της οθόνης ή από τους συνδέσμους που ακολουθούν:

**Διαχείριση των χρηστών της εφαρμογής (ένταξη)**

Στις σελίδες αυτές μπορείτε να προσθέσετε νέους χρήστες, να τροποποιήσετε υπάρχοντες ή να διαγράψετε χρήστες.

Χρήστης της εφαρμογής μπορεί είναι κάθε φοιτητής ή οποιασδήποτε άλλας πρέσει να χειρίζεται την εφαρμογή.

**Κατάσταση μαθημάτων και η επεξεργασία της (ένταξη)**

Στις σελίδες αυτές μπορείτε δείτε την κατάσταση με όλα τα μαθήματα που έχετε δηλώσει μέχρι τώρα. Για κάθε μάθημα, αν έχετε εξεταστεί σε αυτό, θα βλέπετε και τις βαθμολογίες του.

Μπορείτε να τυπώσετε την κατάσταση μαθημάτων όπως την βλέπετε στην οθόνη.

Μπορείτε να τροποποιήσετε την δήλωση μαθημάτων για το τρέχον εξάμηνο σπουδών απ' όσον είστε εντός των καθορισμένων χρονικών ορίων.

© ΕΠΑΦΟΣ 2010-2011 v.1.1.3

ΕΠΑΦΟΣ

### 1. Διαχείριση των χρηστών της εφαρμογής.

Αυτή η επιλογή αφορά στην δημιουργία-ενημέρωση-διαγραφή χρηστών και ανάθεση ρόλων σε κάθε χρήστη. Η επιλογή είναι διαθέσιμη μόνο στον διαχειριστή της εφαρμογής.

Ο διαχειριστής δημιουργεί τους χρήστες και τους ενημερώνει για το login-password που τους δόθηκε. Κάθε χρήστης της εφαρμογής πρέπει να είναι καταχωρημένος στον κατάλογο LDAP του οργανισμού, αλλιώς δεν επιτρέπεται η καταχώρηση του στους χρήστες της εφαρμογής.

Επίσης, ο διαχειριστής αναθέτει σε κάθε χρήστη τους ρόλους του (δηλαδή τα δικαιώματα του). Ανάλογα με τους ανατιθέμενους ρόλους, κάθε χρήστης της εφαρμογής μπορεί να έχει πρόσβαση σε διαφορετικές οθόνες και να εκτελεί διαφορετικές λειτουργίες σε σχέση με κάποιον άλλον.

### 2. Διαχείριση των δηλώσεων μαθημάτων.

Περιλαμβάνει τις παρακάτω λειτουργίες :

- Προβολή μαθημάτων για επιλεγμένο εξάμηνο
- Τροποποίηση μαθημάτων για επιλεγμένο εξάμηνο
- Διαγραφή μαθημάτων για επιλεγμένο εξάμηνο

## 2.3 Έξοδος από την εφαρμογή

Για να εγκαταλείψετε την εφαρμογή, πατήστε τον σύνδεσμο «Έξοδος» στο άνω μέρος της οθόνης και στη συνέχεια κλείστε τον φυλλομετρητή.

## ΚΕΦΑΛΑΙΟ 3 Γενικές συμπεριφορές και χαρακτηριστικά εφαρμογής

Πριν προχωρήσουμε στην αναλυτική περιγραφή των δυνατοτήτων του συστήματος, είναι χρήσιμο να περιγράψουμε κάποια γενικά χαρακτηριστικά και συμπεριφορές, οι οποίες συναντώνται συχνά κατά τη χρήση της εφαρμογής.

### 3.1 Διάρκεια σύνδεσης χρήστη

Όπως αναφέραμε και παραπάνω η Διαχείριση Δεδομένων είναι μια web εφαρμογή και ένας χρήστης έχει πρόσβαση σ' αυτήν για όσο χρονικό διάστημα είναι συνδεδεμένος στο Διαδίκτυο. Παρόλα αυτά, αν για κάποιο χρονικό διάστημα ένας χρήστης δεν εκτελέσει κάποια εργασία και έχει απλώς ανοιχτή την εφαρμογή στο φυλλομετρητή του, τότε αυτόματα γίνεται αποσύνδεση του χρήστη. Για να συνεχίσει ο χρήστης να χρησιμοποιεί την εφαρμογή το επόμενο χρονικό διάστημα, θα πρέπει να εισάγει ξανά τα διαπιστευτήρια του. Ο μέγιστος χρόνος κατά τον οποίο η εφαρμογή μπορεί να είναι ανενεργή (idle) είναι 20 λεπτά. Η συγκεκριμένη συμπεριφορά έχει προβλεφθεί αποκλειστικά για λόγους ασφαλείας του συστήματος.

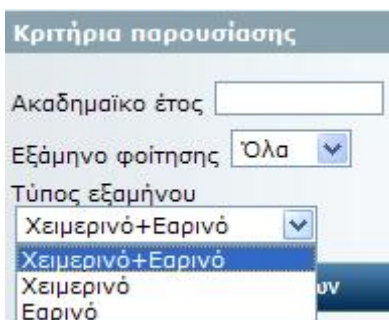
### 3.2 Επιλογή τιμών από λίστες επιλογής


Κατά τη χρήση της εφαρμογής θα χρειαστεί να επιλέξετε τιμές από λίστες δεδομένων για να συμπληρώσετε τα σχετιζόμενα πεδία. Οι τύπος λίστας δεδομένων που εμφανίζεται στην εφαρμογή είναι:

§ Αναδιπλούμενη λίστα δεδομένων (drop down list).

#### 3.2.1 Επιλογή τιμών από αναδιπλούμενες λίστες (drop down lists)

Η επιλογή προκαθορισμένων τιμών μπορεί να γίνει από αναδιπλούμενες (drop down) λίστες των οποίων η μορφή παρουσιάζεται στην παρακάτω εικόνα.



Για να επιλέξετε μια τιμή από μια αναδιπλούμενη λίστα κάντε κλικ πάνω στο βελάκι  για να εμφανιστούν οι τιμές της λίστας και στη συνέχεια κάντε κλικ πάνω στην τιμή της προτίμησής σας.



# ΚΕΦΑΛΑΙΟ 4 Η παρουσίαση των Μαθημάτων

Επιλέγοντας από το κεντρικό μενού της εφαρμογής «έναρξη» στην επιλογή «Κατάσταση μαθημάτων και η επεξεργασία της» εμφανίζεται η οθόνη των Μαθημάτων του φοιτητή που φαίνεται παρακάτω.

**Επιλεγμένα Μαθήματα**

**Κατήντη παρουσίασης**

Ακαδημαϊκό έτος:

Εξάμηνο φοίτησης:

Τύπος εξαμήνου:

**Παροκρίση μαθημάτων**

**Στοιχεία φοιτητή**

A.M. 12060001 Ονοματεπώνυμο ΓΕΩΡΓΙΟΣ ΠΟΥΛΟΥ ΑΝΝΑΛΙΖΑ

Τμήμα ΔΙΕΘΝΩΝ ΚΑΙ ΕΥΡΩΠΑΪΚΩΝ ΣΠΟΥΔΩΝ

Κατεύθυνση ΔΙΕΘΝΕΙΣ ΟΙΚΟΝΟΜΙΚΕΣ ΣΧΕΣΕΙΣ Κατεύθυνση 2 ΕΥΡΩΠΑΪΚΗ ΔΙΑΚΟΜΗΡΩΣΗ

Ειδικότητα ΔΙΕΘΝΕΙΣ ΟΙΚΟΝΟΜΙΚΕΣ ΣΧΕΣΕΙΣ Εξάμηνο αρχ/τρέχ/πρωγμ 2006 > 1/8/8 Βαθμ.Θέσης=5

Βαθμός πτυχίου 0

Πληροφ. επεξεργασίας Έναρξή έτος: 2009 Τύπος εξαμήνου: Ε

**Σύνθεση μαθημάτων**

Επιλεγμένος Τύπος	ΟΛΑ	ΥΠ	ΥΕ	ΕΕ	ΥΚ	ΥΑ	ΜΕΤ	ΔΙ	ΣΕΜ	ΕΡΓ	ΕΓ	ΚΠ	ΚΑ
Πλήθος Μαθμ.	50	38	10	-	-	-	2	-	-	-	-	-	-
Πλήθος Μαθ. Επιτυχ.	44	29	9	-	-	-	2	-	-	-	-	-	-
Πλήθος Διδ. Μον. Επιτυχ.	126	87	27	-	-	-	-	-	-	-	-	-	-

**Αναλυτικός κατάλογος επιλεγμένων μαθημάτων**

Εξάμ.	Έτος	Κωδ. μαθ.	Μάθημα	Εξάμ. μαθ.	Κατηγ. μαθ.	Διδ. μόν.	Βαθμοί	Όργανο	Ημερομηνία υπ.
1-Χ	2006	120302	ΕΙΣΑΓΩΓΗ ΣΤΟ ΔΙΚΑΙΟ (ΒΑΣΙΚΕΣ ΕΝΝΟΙΕΣ - ΚΡΑΤΟΣ ΔΙΚΑΙΟΥ) (2006)	1	ΥΠ	3	Καν:2 Επαν:2	ΟΧΙ -Ο	09/10/2006
1-Χ	2006	120303	ΠΟΛΙΤΙΚΟΙ ΘΕΣΜΟΙ (2006)	1	ΥΠ	3	Καν:4 Επαν:4	ΟΧΙ -Ο	09/10/2006
1-Χ	2006	120306	ΠΟΛΙΤΙΚΗ ΟΙΚΟΝΟΜΙΑ Ι (2006)	1	ΥΠ	3	Καν:4 Επαν:4	ΟΧΙ -Ο	09/10/2006
1-Χ	2006	120342	ΔΙΠΛΩΜΑΤΙΚΗ ΙΣΤΟΡΙΑ Ι (1815-1919) (2006)	1	ΥΠ	3	Καν:8	ΟΧΙ -L	09/10/2006
1-Χ	2006	120343	ΕΙΣΑΓΩΓΗ ΣΤΗ ΔΙΕΘΝΗ ΠΟΛΙΤΙΚΗ ΚΑΙ ΤΟΥΣ ΔΙΕΘΝΕΙΣ ΘΕΣΜΟΥΣ (2006)	1	ΥΠ	3	Καν:2 Επαν:3	ΟΧΙ -Ο	09/10/2006
1-Χ	2006	120344	ΕΙΣΑΓΩΓΗ ΣΤΙΣ ΜΕΘΟΔΟΥΣ ΤΩΝ ΚΟΙΝΩΝΙΚΩΝ ΕΠΙΣΤΗΜΩΝ (ΤΕΧΝΙΚΕΣ ΕΡΕΥΝΑΣ ΚΑΙ ΣΥΓΓΡΑΦΗΣ) (2006)	1	ΥΠ	3	Καν:6	ΟΧΙ -L	09/10/2006
1-Χ	2006	900991	ΑΓΓΛΙΚΑ (ΠΡΟΥΠΟΘΕΣΗ ΕΠΙΓΡΑΦΗΣ ΣΤΟ Α.Ε.Ι.) (2006)	6	ΕΓΑ - ΜΕΤ	0	Καν:99	ΟΧΙ -L	09/01/2007
2-Ε	2006	120308	ΙΣΤΟΡΙΑ ΤΩΝ ΔΙΕΘΝΩΝ ΣΧΕΣΕΩΝ ΚΑΙ ΣΤΡΑΤΗΓΙΚΗΣ Ι (2006)	2	ΥΠ	3	Καν:9	ΟΧΙ -L	25/04/2007
2-Ε	2006	120309	ΔΙΕΘΝΕΙΣ ΣΧΕΣΕΙΣ Ι (2006)	2	ΥΠ	3	Καν:5 Επαν:5	ΟΧΙ -L	25/04/2007
2-Ε	2006	120310	ΤΥΠΟΛΟΓΙΑ ΤΩΝ ΠΟΛΙΤΙΚΩΝ ΣΥΣΤΗΜΑΤΩΝ (2006)	2	ΥΠ	3	Καν:5	ΟΧΙ -L	25/04/2007

1 2 3 4 5 6

Γραμμές ανά σελίδα

**Επιλογές**

Εκτύπωση

Ιστορικό

Επεξεργασία

**Οδηγίες**

Πατήστε το κουμπί "Εκτύπωση" για να τυπώσετε κατάλογο με όλα τα μαθήματά σας.

Πατήστε το κουμπί "Ιστορικό" για να δείτε τις αλλαγές στις δηλώσεις των μαθημάτων σας.

Πατήστε το κουμπί "Επεξεργασία" για να επεξεργαστείτε τα μαθήματα που τρέχοντος εξαμήνου.

Για αναλυτικές οδηγίες [κλικήστε εδώ](#)

## 4.1 Τα Στοιχεία του φοιτητή

Στο επάνω μέρος της οθόνης παρουσιάζονται τα βασικά ακαδημαϊκά στοιχεία του φοιτητή.

Στοιχεία φοιτητή			
Α.Μ.	12060001	Όνοματεπώνυμο	ΓΕΩΡΓΟΠΟΥΛΟΥ ΑΝΝΑΛΙΖΑ
Τμήμα	ΔΙΕΘΝΩΝ ΚΑΙ ΕΥΡΩΠΑΪΚΩΝ ΣΠΟΥΔΩΝ		
Κατεύθυνση	ΔΙΕΘΝΕΙΣ ΟΙΚΟΝΟΜΙΚΕΣ ΣΧΕΣΕΙΣ	Κατεύθυνση 2	ΕΥΡΩΠΑΪΚΗ ΟΛΟΚΛΗΡΩΣΗ
Ειδίκευση	ΔΙΕΘΝΕΙΣ ΟΙΚΟΝΟΜΙΚΕΣ ΣΧΕΣΕΙΣ	Εξάμηνο αρχ/τρέχ/πραγμ	2006 > 1/8/8 Βαθμ.Βάσης=5
Βαθμός πτυχίου	0		
Πληροφ. επεξεργασίας	Ενεργό έτος: 2009 Τύπος εξαμήνου: Ε		

Πιο συγκεκριμένα, οι γενικές πληροφορίες για κάθε φοιτητή είναι :

- Ο μοναδικός αριθμός μητρώου
- Το ονοματεπώνυμο
- Το τμήμα
- Οι κατευθύνσεις
- Η ειδίκευση
- Το εξάμηνο

Αρχικό: Το εξάμηνο εγγραφής

Τρέχον: Το αύξων εξάμηνο σε σχέση με το εξάμηνο εγγραφής

Πραγματικό: Το πραγματικό (χρονικά) εξάμηνο του στο τμήμα

- Ο βαθμός πτυχίου, αν υπάρχει

Τέλος, κάτω από τα στοιχεία του φοιτητή παρουσιάζεται το ενεργό έτος και ο τύπος εξαμήνου του.

## 4.2 Η Σύνοψη των Μαθημάτων του φοιτητή


Κάτω από τα γενικά στοιχεία του φοιτητή ακολουθεί η σύνοψη των μαθημάτων. Είναι μια συνολική θεώρηση των έως τώρα μαθημάτων που έχει δηλώσει ο φοιτητής σε όλη τη διάρκεια των σπουδών του.

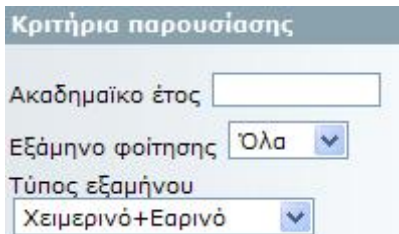
Σύνοψη μαθημάτων													
Επεξηγήσεις Τύπων	ΟΛΑ	ΥΠ	ΥΕ	ΕΕ	ΥΚ	ΥΑ	ΜΕΤ	ΔΙ	ΣΕΜ	ΕΡΓ	ΞΓ	ΚΠ	ΚΑ
Πλήθος Μαθημ.	50	38	10	-	-	-	2	-	-	-	-	-	-
Πλήθος Μαθ. Επιτυχ.	44	29	9	-	-	-	2	-	-	-	-	-	-
Πλήθος Διδ. Μον. Επιτυχ.	126	87	27	-	-	-	-	-	-	-	-	-	-

Εμφανίζεται το πλήθος των μαθημάτων, το πλήθος των περασμένων μαθημάτων και το πλήθος των διδακτικών μονάδων των περασμένων μαθημάτων.

Κάθε μία από τις τρεις αυτές οντότητες χωρίζεται ανάλογα με την κατηγορία στην οποία ανήκει το μάθημα.

## 4.3 Η Αναζήτηση

Για την παρουσίαση των μαθημάτων του, ο φοιτητής μπορεί να χρησιμοποιήσει ένα ή περισσότερα κριτήρια αναζήτησης και να πατήσει το κουμπί  Παρουσίαση μαθημάτων, περιορίζοντας έτσι τα μαθήματα που βλέπει και μπορεί να επεξεργαστεί.



Κριτήρια παρουσίασης

Ακαδημαϊκό έτος

Εξάμηνο φοίτησης Όλα

Τύπος εξαμήνου

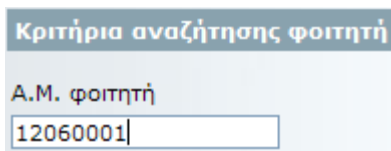
Χειμερινό+Εαρινό

Τα κριτήρια είναι:

- Το ακαδημαϊκό στο οποίο είχε δηλώσει το μάθημα
- Το εξάμηνο φοίτησης
- Ο τύπος του εξαμήνου (Χειμερινό, Εαρινό ή και τα δύο)

### 4.3.1 Ο χρήστης είναι δεν είναι φοιτητής


Κάποιες φορές ο χρήστης της εφαρμογής μπορεί να μην είναι φοιτητής. Σε αυτή την περίπτωση στα κριτήρια αναζήτησης προστίθεται ένα νέο πεδίο, ο αριθμός μητρώου του φοιτητή.



Κριτήρια αναζήτησης φοιτητή

A.M. φοιτητή

12060001

Συμπληρώνοντας τον μοναδικό αριθμό μητρώου και πατώντας το κουμπί  Αναζήτηση φοιτητή, εμφανίζονται στην οθόνη τα στοιχεία και τα μαθήματα του συγκεκριμένου φοιτητή.

**ΣΗΜΕΙΩΣΗ** : Το κριτήριο αναζήτησης «Αριθμός Μητρώου» δεν είναι διαθέσιμο στην περίπτωση που ο χρήστης είναι και φοιτητής, γιατί ο εκάστοτε φοιτητής έχει δικαίωμα να βλέπει και να επεξεργάζεται μόνο τα δικά του μαθήματα.

## 4.4 Τα Μαθήματα του φοιτητή

Στο κεντρικό τμήμα της οθόνης παρουσιάζονται τα μαθήματα του φοιτητή.

Αναλυτικός κατάλογος επιλεγμένων μαθημάτων

Εξάμ. ▲	Έτος	Κωδ. μαθ.	Μάθημα	Εξάμ. μαθ.	Κατηγ. μαθ.	Διδ. μον.	Βαθμοί	Οφειλ.	Ημερ. καταχώρ.
1-X	2006	120302	ΕΙΣΑΓΩΓΗ ΣΤΟ ΔΙΚΑΙΟ (ΒΑΣΙΚΕΣ ΕΝΝΟΙΕΣ - ΚΡΑΤΟΣ ΔΙΚΑΙΟΥ) (2006)	1	ΥΠ	3	Καν:2 Επαν:2	ΟΧΙ -Ο	09/10/2006
1-X	2006	120303	ΠΟΛΙΤΙΚΟΙ ΘΕΣΜΟΙ (2006)	1	ΥΠ	3	Καν:4 Επαν:4	ΟΧΙ -Ο	09/10/2006
1-X	2006	120306	ΠΟΛΙΤΙΚΗ ΟΙΚΟΝΟΜΙΑ Ι (2006)	1	ΥΠ	3	Καν:4 Επαν:4	ΟΧΙ -Ο	09/10/2006
1-X	2006	120342	ΔΙΠΛΩΜΑΤΙΚΗ ΙΣΤΟΡΙΑ Ι (1815-1919) (2006)	1	ΥΠ	3	Καν:8	ΟΧΙ -L	09/10/2006
1-X	2006	120343	ΕΙΣΑΓΩΓΗ ΣΤΗ ΔΙΕΘΝΗ ΠΟΛΙΤΙΚΗ ΚΑΙ ΤΟΥΣ ΔΙΕΘΝΕΙΣ ΘΕΣΜΟΥΣ (2006)	1	ΥΠ	3	Καν:2 Επαν:3	ΟΧΙ -Ο	09/10/2006
1-X	2006	120344	ΕΙΣΑΓΩΓΗ ΣΤΙΣ ΜΕΘΟΔΟΥΣ ΤΩΝ ΚΟΙΝΩΝΙΚΩΝ ΕΠΙΣΤΗΜΩΝ (ΤΕΧΝΙΚΕΣ ΕΡΕΥΝΑΣ ΚΑΙ ΣΥΓΓΡΑΦΗΣ) (2006)	1	ΥΠ	3	Καν:6	ΟΧΙ -L	09/10/2006
1-X	2006	900991	ΑΓΓΛΙΚΑ (ΠΡΟΫΠΟΘΕΣΗ ΕΓΓΡΑΦΗΣ ΣΤΟ Α.Ε.Ι.) (2006)	6	ΕΓΛ - ΜΕΤ	0	Καν:99	ΟΧΙ -L	09/01/2007
2-E	2006	120308	ΙΣΤΟΡΙΑ ΤΩΝ ΔΙΕΘΝΩΝ ΣΧΕΣΕΩΝ ΚΑΙ ΣΤΡΑΤΗΓΙΚΗΣ Ι (2006)	2	ΥΠ	3	Καν:9	ΟΧΙ -L	25/04/2007
2-E	2006	120309	ΔΙΕΘΝΕΙΣ ΣΧΕΣΕΙΣ Ι (2006)	2	ΥΠ	3	Καν:3 Επαν:5	ΟΧΙ -L	25/04/2007
2-E	2006	120310	ΤΥΠΟΛΟΓΙΑ ΤΩΝ ΠΟΛΙΤΙΚΩΝ ΣΥΣΤΗΜΑΤΩΝ (2006)	2	ΥΠ	3	Καν:5	ΟΧΙ -L	25/04/2007

1 2 3 4 5 6

Αρχικά, παρουσιάζονται όλα τα μαθήματα όλων των εξαμήνων του φοιτητή. Αν ο χρήστης θέλει, μπορεί να περιορίσει τα μαθήματα χρησιμοποιώντας κάποια από τα κριτήρια παρουσίασης.

Οι πληροφορίες για κάθε Μάθημα είναι :


- Το εξάμηνο του
- Το έτος του
- Ο κωδικός του
- Η ονομασία του
- Το εξάμηνο στο οποίο δηλώθηκε
- Η κατηγορία του
- Οι διδακτικές του μονάδες
- Οι βαθμοί τους οποίους έχει πάρει ο φοιτητής κατά στις εξετάσεις του μαθήματος
- Αν είναι οφειλόμενο ή όχι
- Η ημερομηνία που δηλώθηκε

**ΣΗΜΕΙΩΣΗ** : Προς διευκόλυνση του χρήστη:

1 Οι κατηγορίες μαθημάτων εμφανίζονται με διαφορετικό χρώμα

2 Τα μαθήματα με βαθμό μεγαλύτερο από το βαθμό βάσης εμφανίζονται με πράσινο χρώμα.

## 4.5 Εκτύπωση Μαθημάτων

Επιλέγοντας το κουμπι  **Εκτύπωση**, εμφανίζεται ένα αναδυόμενο παράθυρο με τα μαθήματα που παρουσιάζονται την τρέχουσα στιγμή στην οθόνη, όπως φαίνεται παρακάτω.

Εκτύπωση - Windows Internet Explorer provided by ΕΠΑΦΟΣ


**ΠΑΝΤΕΙΟ ΠΑΝΕΠΙΣΤΗΜΙΟ ΚΟΙΝΩΝΙΚΩΝ & ΠΟΛΙΤΙΚΩΝ ΕΠΙΣΤΗΜΩΝ**

**ΚΑΤΑΣΤΑΣΗ ΜΑΘΗΜΑΤΩΝ**


A.M. **12060001**  
 Ονοματεπώνυμο **ΓΕΩΡΓΟΠΟΥΛΟΥ ΑΝΝΑΛΙΖΑ**  
 Τμήμα **ΔΙΕΘΝΩΝ ΚΑΙ ΕΥΡΩΠΑΪΚΩΝ ΣΠΟΥΔΩΝ**  
 Κατεύθυνση **ΔΙΕΘΝΕΙΣ ΟΙΚΟΝΟΜΙΚΕΣ ΣΧΕΣΕΙΣ**  
 Κατεύθυνση 2 **ΕΥΡΩΠΑΪΚΗ ΟΛΟΚΛΗΡΩΣΗ**  
 Ειδίκευση **ΔΙΕΘΝΕΙΣ ΟΙΚΟΝΟΜΙΚΕΣ ΣΧΕΣΕΙΣ**  
 Εξάμηνο αρχ/τρεχ/πραγμ **2006 > 1/8/85**

A/A	Εξάμ.	Κωδ. μαθ.	Μάθημα	Εξάμ. μαθ.	Κατηγ. μαθ.	Διδ. μον.	Βαθμοί	Οφειλ.
1	1	120302	ΕΙΣΑΓΩΓΗ ΣΤΟ ΔΙΚΑΙΟ (ΒΑΣΙΚΕΣ ΕΝΝΟΙΕΣ - ΚΡΑΤΟΣ ΔΙΚΑΙΟΥ)	1	ΥΠ	3	Καν:2 Επαν:2	ΟΧΙ
2	1	120303	ΠΟΛΙΤΙΚΟΙ ΘΕΣΜΟΙ	1	ΥΠ	3	Καν:4 Επαν:4	ΟΧΙ
3	1	120306	ΠΟΛΙΤΙΚΗ ΟΙΚΟΝΟΜΙΑ Ι	1	ΥΠ	3	Καν:4 Επαν:4	ΟΧΙ
4	1	120342	ΔΙΠΛΩΜΑΤΙΚΗ ΙΣΤΟΡΙΑ Ι (1815-1919)	1	ΥΠ	3	Καν:8	ΟΧΙ
5	1	120343	ΕΙΣΑΓΩΓΗ ΣΤΗ ΔΙΕΘΝΗ ΠΟΛΙΤΙΚΗ ΚΑΙ ΤΟΥΣ ΔΙΕΘΝΕΙΣ ΘΕΣΜΟΥΣ	1	ΥΠ	3	Καν:2 Επαν:3	ΟΧΙ
6	1	120344	ΕΙΣΑΓΩΓΗ ΣΤΙΣ ΜΕΘΟΔΟΥΣ ΤΩΝ ΚΟΙΝΩΝΙΚΩΝ ΕΠΙΣΤΗΜΩΝ (ΤΕΧΝΙΚΕΣ ΕΡΕΥΝΑΣ ΚΑΙ ΣΥΓΓΡΑΦΗΣ)	1	ΥΠ	3	Καν:6	ΟΧΙ

ΥΠΟΓΡΑΦΗ

Πατώντας το κουμπι , στο πάνω αριστερό μέρος του παραθύρου, ο χρήστης μπορεί να εκτυπώσει τα μαθήματα.

## 4.6 Ιστορικό Μαθημάτων

Επιλέγοντας από την οθόνη της παρουσίασης μαθημάτων το κουμπί , εμφανίζεται η οθόνη του Ιστορικού των Μαθημάτων που φαίνεται παρακάτω.

Επιλογές > Ιστορικό μαθημάτων

Επιλογές

Γραμμές ανά σελίδα 5

Στοιχεία φοιτητή

A.M. 12070001 Ονοματεπώνυμο ΒΑΡΝΑΒΑ ΑΝΘΗ

Τμήμα ΔΙΕΘΝΩΝ ΚΑΙ ΕΥΡΩΠΑΪΚΩΝ ΣΠΟΥΔΩΝ Κοσμήτορας 2

Κατεύθυνση ΔΙΕΘΝΩΝ ΚΑΙ ΕΥΡΩΠΑΪΚΩΝ ΣΠΟΥΔΩΝ Εξάμηνο αρχ/τοκμ/πρωγμ 2007 > 1/6/6 Βαθμ.θέσης=5

Ειδικότητα Now=31/03/2011 17:16:56

Ιστορικό μαθημάτων

Ενέργεια	User Name	Εξάμηνο	Κωδ. Μαθήματος	Περ. Μαθήματος
Προσθήκη	institutionClient	2	120310	ΤΥΠΟΛΟΓΙΑ ΤΩΝ ΠΟΛΙΤΙΚΩΝ ΣΥΣΤΗΜΑΤΩΝ
Προσθήκη	institutionClient	2	120335	ΙΣΤΟΡΙΑ ΤΗΣ ΕΥΡΩΠΑΪΚΗΣ ΕΝΩΣΙΣΗΣ
Προσθήκη	institutionClient	4	120448	ΤΟΥΡΚΙΑ : ΚΟΙΝΩΝΙΚΗ ΣΥΓΚΡΟΤΗΣΗ ΚΑΙ ΠΟΛΙΤΙΚΟ ΣΥΣΤΗΜΑ
Προσθήκη	institutionClient	4	120319	ΔΙΕΘΝΕΣ ΔΙΚΑΙΟ II
Προσθήκη	institutionClient	6	120435	ΠΟΛΙΤΙΚΕΣ ΘΕΣΕΙΣ ΔΙΕΘΝΩΝ ΘΕΣΜΩΝ: ΚΥΡΙΑΡΧΙΑ, ΕΠΕΜΒΑΣΗ ΚΑΙ ΑΝΘΡΩΠΙΝΑ ΔΙΚΑΙΩΜΑΤΑ


1 2 3 4 5 6

Εδώ παρουσιάζονται οι διάφορες αλλαγές που έχουν πραγματοποιηθεί στα μαθήματα του μαθητή, κατά τη διάρκεια των σπουδών του.



Πιο συγκεκριμένα, οι πληροφορίες είναι:

- Η ενέργεια (προσθήκη ή διαγραφή) που έχει επιτελεστεί στο μάθημα
- Το user name του χρήστη που εκτέλεσε την ενέργεια
- Το εξάμηνο του μαθήματος
- Ο κωδικός του μαθήματος
- Η ονομασία του μαθήματος

# ΚΕΦΑΛΑΙΟ 5 Οθόνη Επεξεργασίας Μαθημάτων

Επιλέγοντας από την οθόνη της παρουσίασης μαθημάτων εξεταστικών περιόδων το κουμπί , εμφανίζεται η οθόνη της Επεξεργασίας των Μαθημάτων που φαίνεται παρακάτω.

**Επιλογές**

-  Εκτύπωση
-  Ιστορικό
-  Επεξεργασία

**Οδηγίες**

Πηγάστε το κουμπί "Εκτύπωση" για να τυπώσετε κατάλογο με τα μαθήματα του εξάμηνου που επεξεργάζεστε.

Πηγάστε το κουμπί "Ιστορικό" για να δείτε τις αλλαγές στις δηλώσεις των μαθημάτων σας.

Πηγάστε το κουμπί "Επεξεργασία" για να αλλάξετε τις επιλογές μαθημάτων του εξάμηνου. Ολοκληρώστε με "Αποθήκευση" (για να καταχωρήσετε τις αλλαγές) ή "Ακύρωση" (για να επαναφέρετε τις αρχικές δηλώσεις).

Για αναλυτικές οδηγίες [κλικήστε εδώ](#)

**Στοιχεία φοιτητή**

A.M. 12060001 Ονοματεπώνυμο ΓΕΩΡΓΟΠΟΥΛΟΥ ΑΝΝΑΛΙΖΑ  
 Τμήμα ΔΙΕΘΝΩΝ ΚΑΙ ΕΥΡΩΠΑΪΚΩΝ ΣΠΟΥΔΩΝ  
 Κατεύθυνση ΔΙΕΘΝΕΙΣ ΟΙΚΟΝΟΜΙΚΕΣ ΣΧΕΣΕΙΣ Κατεύθυνση 2 ΕΥΡΩΠΑΪΚΗ ΟΛΟΚΛΗΡΩΣΗ  
 Ειδίκευση ΔΙΕΘΝΕΙΣ ΟΙΚΟΝΟΜΙΚΕΣ ΣΧΕΣΕΙΣ Εξάμηνο αρχ/τρέχ/πραγμ 2006 > 1/8/8 Βαθμ.Βάσης=5

**Αναλυτικός κατάλογος επιλεγμένων μαθημάτων**

Εξάμ.	Έτος	Κωδ. μαθ.	Μάθημα	Εξάμ. μαθ.	Κοιτύ. μαθ.	Διδ. μην.	Βαθμοί	Οφείλ.
8-E	2009	120262	ΚΑΤΑΣΤΑΣΗ ΑΛΛΟΔΑΠΩΝ - ΙΔΙΩΤΙΚΟ ΔΙΕΘΝΕΣ ΔΙΚΑΙΟ (2009)	8	ΕΥ	3		ΟΧΙ -L
8-E	2009	120428	ΕΥΡΩΠΑΪΚΗ ΠΟΛΙΤΙΚΗ ΠΡΟΤΑΣΙΑΣ ΠΕΡΙΒΑΛΛΟΝΤΟΣ (JEAN MONNET) (2009)	8	ΥΠ	3		ΟΧΙ -L
8-E	2009	120462	ΕΥΡΩΠΑΪΚΟ ΔΙΚΑΙΟ II (2009)	8	ΥΠ	3		ΟΧΙ -L
8-E	2009	120464	ΔΙΕΘΝΗΣ ΟΙΚΟΝΟΜΙΚΗ ΟΛΟΚΛΗΡΩΣΗ II (2009)	8	ΥΠ	3		ΟΧΙ -L
8-E	2009	120465	ΟΙΚΟΝΟΜΙΚΕΣ ΠΟΛΙΤΙΚΕΣ ΕΥΡΩΠΑΪΚΗΣ ΟΛΟΚΛΗΡΩΣΗΣ (2009)	8	ΥΠ	3		ΟΧΙ -L
8-E	2009	120466	ΟΙ ΟΙΚΟΝΟΜΙΕΣ ΤΩΝ ΒΑΛΚΑΝΙΩΝ (2009)	8	ΥΠ	3		ΟΧΙ -L

Μαθήματα/Μονάδες > \* Ολα:6/18 \* Οφείλόμενα:0/0 \* Νέα:6/18 \* Νέα Υποχρεωτικά:5/15 \* Νέα Επιλογής (ΕΕ,ΥΕ,ΜΕΤ,ΣΕΜ,ΕΡΓ):1/3

ΝΕΑ ΜΑΘΗΜΑΤΑ														
Επεξεργασία Τμήμα	ΟΛΑ	ΟΦΕΙΛΑ	ΥΠ	ΥΕ	ΕΕ	ΥΚ	ΥΑ	ΜΕΤ	ΔΙ	ΣΕΜ	ΕΡΓ	ΕΠ	ΚΠ	ΚΑ
Επιλεγμένα μαθμ.	6	-	5	1	-	-	-	-	-	-	-	-	-	-
Επιλεγμένες διδ. Μον.	18	-	15	3	-	-	-	-	-	-	-	-	-	-

**Κανόνες επιλογής νέων μαθημάτων**

Επεξεργασία για το Ακαδημαϊκό έτος: 2009 και Τύπο εξάμηνου: Ε  
 Με ελεύθερο Πρόγραμμα Σπουδών: ΟΧΙ  
 Διάστημα επεξεργασίας από 24/03/2010 έως 30/03/2011

	ΟΛΑ	ΟΦΕΙΛΑ	ΥΠ	ΥΕ	ΕΕ	ΥΚ	ΥΑ	ΜΕΤ	ΔΙ	ΣΕΜ
Πλήθος μαθμ.	6-6		5-5	1-1	-	-	-	-	-	-
Διδ.Μον.	18-18		15-15	3-3	-	-	-	-	-	-

Στο επάνω μέρος της οθόνης παρουσιάζονται τα ακαδημαϊκά στοιχεία του φοιτητή.

**Στοιχεία φοιτητή**

A.M. 12070001 Ονοματεπώνυμο ΒΑΡΝΑΒΑ ΑΝΘΗ  
 Τμήμα ΔΙΕΘΝΩΝ ΚΑΙ ΕΥΡΩΠΑΪΚΩΝ ΣΠΟΥΔΩΝ  
 Κατεύθυνση ΔΙΕΘΝΩΝ ΚΑΙ ΕΥΡΩΠΑΪΚΩΝ ΣΠΟΥΔΩΝ Κατεύθυνση 2  
 Ειδίκευση Εξάμηνο αρχ/τρέχ/πραγμ 2007 > 1/6/6 Βαθμ.Βάσης=5  
 Now=31/03/2011 17:18:56

Στο κεντρικό τμήμα της οθόνης παρουσιάζονται τα μαθήματα του τρέχοντος εξαμήνου που έχει δηλώσει ο φοιτητής.

## Αναλυτικός κατάλογος επιλεγμένων μαθημάτων

Εξάμ.	Έτος	Κωδ. μαθ.	Μάθημα	Εξάμ. μαθ.	Κατηγ. μαθ.	Διδ. μον.	Βαθμοί	Οφειλ.
8-E	2009	120262	ΚΑΤΑΣΤΑΣΗ ΑΛΛΟΔΑΠΩΝ - ΙΔΙΩΤΙΚΟ ΔΙΕΘΝΕΣ ΔΙΚΑΙΟ (2009)	8	ΕΥ	3		ΟΧΙ -L
8-E	2009	120428	ΕΥΡΩΠΑΪΚΗ ΠΟΛΙΤΙΚΗ ΠΡΟΣΤΑΣΙΑΣ ΠΕΡΙΒΑΛΛΟΝΤΟΣ (JEAN MONNET) (2009)	8	ΥΠ	3		ΟΧΙ -L
8-E	2009	120462	ΕΥΡΩΠΑΪΚΟ ΔΙΚΑΙΟ ΙΙ (2009)	8	ΥΠ	3		ΟΧΙ -L
8-E	2009	120464	ΔΙΕΘΝΗΣ ΟΙΚΟΝΟΜΙΚΗ ΟΛΟΚΛΗΡΩΣΗ ΙΙ (2009)	8	ΥΠ	3		ΟΧΙ -L
8-E	2009	120465	ΟΙΚΟΝΟΜΙΚΕΣ ΠΟΛΙΤΙΚΕΣ ΕΥΡΩΠΑΪΚΗΣ ΟΛΟΚΛΗΡΩΣΗΣ (2009)	8	ΥΠ	3		ΟΧΙ -L
8-E	2009	120466	ΟΙ ΟΙΚΟΝΟΜΙΕΣ ΤΩΝ ΒΑΛΚΑΝΙΩΝ (2009)	8	ΥΠ	3		ΟΧΙ -L

Μαθήματα/Μονάδες > \* Όλα:6/18 \* Οφειλόμενα:0/0 \* Νέα:6/18 \* Νέα Υποχρεωτικά:5/15 \* Νέα Επιλογής (ΕΕ,ΥΕ,ΜΕΤ,ΣΕΜ,ΕΡΓ):1/3

Επεξηγήσεις Τύπων	ΝΕΑ ΜΑΘΗΜΑΤΑ													
	ΟΛΑ	ΟΦΕΙΛΑ	ΥΠ	ΥΕ	ΕΕ	ΥΚ	ΥΑ	ΜΕΤ	ΔΙ	ΣΕΜ	ΕΡΓ	ΞΓ	ΚΠ	ΚΑ
Επιλεγμένα μαθημ.	6	-	5	1	-	-	-	-	-	-	-	-	-	-
Επιλεγμένες Διδ. Μον.	18	-	15	3	-	-	-	-	-	-	-	-	-	-

Κάτω από τη λίστα των επιλεγμένων μαθημάτων υπάρχει ο συγκεντρωτικός πίνακας με το πλήθος τους και το πλήθος των διδακτικών μονάδων τους, καθώς και η ανάλυση τους με βάση την κατηγορία μαθήματος και το αν είναι οφειλόμενα ή νέα μαθήματα.

Στο κάτω μέρος της οθόνης παρουσιάζονται οι κανόνες επιλογής των νέων μαθημάτων του φοιτητή.

## Κανόνες επιλογής νέων μαθημάτων

Επεξεργασία για το Ακαδημαϊκό έτος: 2009 και Τύπο εξαμήνου: Ε  
Με ελεύθερο Πρόγραμμα Σπουδών: ΟΧΙ  
Διάστημα επεξεργασίας από 24/03/2010 έως 30/03/2011

	ΟΛΑ	ΟΦΕΙΛΑ	ΥΠ	ΥΕ	ΕΕ	ΥΚ	ΥΑ	ΜΕΤ	ΔΙ	ΣΕΜ
Πλήθος μαθημ.	6- 6		5 -5	1- 1	-	-	-	-	-	-
Διδ.Μον.	18 -18		15 -15	3 -3	-	-	-	-	-	-

Οι πληροφορίες είναι οι εξής:


- Για ποιο έτος και για ποιον τύπο εξαμήνου γίνεται η επεξεργασία.
- Αν ο φοιτητής έχει ελεύθερο Πρόγραμμα Σπουδών.
- Το διάστημα επεξεργασίας.

Είναι το διάστημα μέσα στο οποίο επιτρέπεται να προσθέσει ή να αφαιρέσει μαθήματα

- Πόσα μαθήματα και διδακτικές μονάδες έχει επιλέξει ο φοιτητής σε σχέση με το επιτρεπτό όριο. Π.χ. στην παραπάνω εικόνα το 5-5 στην κατηγορία ΥΠ σημαίνει ότι ο φοιτητής μπορεί να επιλέξει έως 5 υποχρεωτικά μαθήματα και έχει επιλέξει ακριβώς 5 από αυτά.



## 5.1 Ιστορικό Μαθημάτων

Επιλέγοντας από την οθόνη της παρουσίασης μαθημάτων το κουμπί , εμφανίζεται η οθόνη του Ιστορικού των Μαθημάτων που φαίνεται παρακάτω.

Επιλογές

Γραμμές ανά σελίδα 5

Από: 31/03/2011 17:16:56

Στοιχεία φοιτητή

A.M. 12070001 Ονοματεπώνυμο: ΒΑΡΝΑΒΑ ΑΝΘΗ

Τμήμα ΔΙΕΘΝΩΝ ΚΑΙ ΕΥΡΩΠΑΪΚΩΝ ΣΠΟΥΔΩΝ Κοσμήτορας 2

Κατεύθυνση ΔΙΕΘΝΩΝ ΚΑΙ ΕΥΡΩΠΑΪΚΩΝ ΣΠΟΥΔΩΝ Εξάμηνο αρχ/τοκμ/πρωγμ 2007 > 1/6/6 Βαθμ.θέσης=5

Ειδικότητα

Now=31/03/2011 17:16:56

Εξάμηνο αρχ/τοκμ/πρωγμ 2007 > 1/6/6 Βαθμ.θέσης=5

Ιστορικό μαθημάτων


Ενέργεια	User Name	Εξάμηνο	Κωδ. Μαθήματος	Περ. Μαθήματος
Προσθήκη	institutionClient	2	120310	ΤΥΠΟΛΟΓΙΑ ΤΩΝ ΠΟΛΙΤΙΚΩΝ ΣΥΣΤΗΜΑΤΩΝ
Προσθήκη	institutionClient	2	120335	ΙΣΤΟΡΙΑ ΤΗΣ ΕΥΡΩΠΑΪΚΗΣ ΕΝΩΣΙΣΗΣ
Προσθήκη	institutionClient	4	120448	ΤΟΥΡΚΙΑ : ΚΟΙΝΩΝΙΚΗ ΣΥΓΚΡΟΤΗΣΗ ΚΑΙ ΠΟΛΙΤΙΚΟ ΣΥΣΤΗΜΑ
Προσθήκη	institutionClient	4	120319	ΔΙΕΘΝΕΣ ΔΙΚΑΙΟ II
Προσθήκη	institutionClient	6	120435	ΠΟΛΙΤΙΚΕΣ ΘΕΣΕΙΣ ΔΙΕΘΝΩΝ ΘΕΣΜΩΝ: ΚΥΡΙΑΡΧΙΑ, ΕΠΕΜΒΑΣΗ ΚΑΙ ΑΝΘΡΩΠΙΝΑ ΔΙΚΑΙΩΜΑΤΑ

Εδώ παρουσιάζονται οι διάφορες αλλαγές που έχουν πραγματοποιηθεί στα μαθήματα του μαθητή, κατά τη διάρκεια των σπουδών του.


Πιο συγκεκριμένα, οι πληροφορίες είναι:

- Η ενέργεια (προσθήκη ή διαγραφή) που έχει επιτελεστεί στο μάθημα
- Το user name του χρήστη που εκτέλεσε την ενέργεια
- Το εξάμηνο του μαθήματος
- Ο κωδικός του μαθήματος
- Η ονομασία του μαθήματος

## 5.2 Εκτύπωση Μαθημάτων

Επιλέγοντας το κουμπί  Εκτύπωση, εμφανίζεται ένα αναδυόμενο παράθυρο με τα μαθήματα που παρουσιάζονται την τρέχουσα στιγμή στην οθόνη, όπως φαίνεται παρακάτω.

Εκτύπωση - Windows Internet Explorer provided by ΕΠΑΦΟΣ




**ΠΑΝΤΕΙΟ ΠΑΝΕΠΙΣΤΗΜΙΟ ΚΟΙΝΩΝΙΚΩΝ & ΠΟΛΙΤΙΚΩΝ ΕΠΙΣΤΗΜΩΝ**

**ΚΑΤΑΣΤΑΣΗ ΜΑΘΗΜΑΤΩΝ**

A.M. **03060001**  
 Ονοματεπώνυμο **ΖΩΓΡΑΦΟΥ ΒΑΡΒΑΡΑ-ΒΑΣΙΛΙΚΗ**  
 Τμήμα **ΚΟΙΝΩΝΙΟΛΟΓΙΑΣ**  
 Κατεύθυνση **ΚΟΙΝΩΝΙΟΛΟΓΙΑΣ**  
 Κατεύθυνση 2  
 Ειδίκευση **ΚΟΙΝΩΝΙΟΛΟΓΙΑΣ**  
 Εξάμηνο αρχ/τρέχ/πραγμ **2006 > 1/8/85**

A/A	Εξάμ.	Κωδ. μαθ.	Μάθημα	Εξάμ. μαθ.	Κατηγ. μαθ.	Διδ. μον.	Βαθμοί Οφειλ.
1	8	300044	ΣΤΟΙΧΕΙΑ ΚΟΙΝΩΝΙΚΗΣ ΛΑΟΓΡΑΦΙΑΣ I:Η ΚΟΙΝΩΝΙΚΗ ΣΥΓΚΡΟΤΗΣΗ	2	ΕΥ	3	ΝΑΙ
2	8	300611	ΣΤΑΤΙΣΤΙΚΗ ΙΙ :ΕΙΣΑΓΩΓΗ ΣΤΙΣ ΜΕΘΟΔΟΥΣ ΔΙΔΙΑΣΤΑΤΗΣ ΚΑΙ ΠΟΛΥΔΙΑΣΤΑΤΗΣ ΑΝΑΛΥΣΗΣ	2	ΥΠ	4	ΝΑΙ
3	8	300622	ΚΟΙΝΩΝΙΚΗ ΑΝΘΡΩΠΟΛΟΓΙΑ Ι	4	ΥΠ	3	ΟΧΙ
4	8	300632	ΟΙΚΟΝΟΜΙΑ ΚΑΙ ΚΟΙΝΩΝΙΑ ΣΤΗΝ ΕΛΛΑΔΑ ΤΟΥ 20ου ΑΙΩΝΑ Ι	4	ΥΠ	3	ΝΑΙ
5	8	300684	ΚΟΙΝΩΝΙΚΗ ΘΕΩΡΙΑ ΙΙ	4	ΥΠ	3	ΝΑΙ
6	8	300119	ΚΟΙΝΩΝΙΑ ΚΑΙ ΥΓΕΙΑ - ΠΟΛΙΤΙΚΕΣ ΥΓΕΙΑΣ	6	ΕΥ	3	ΝΑΙ
7	8	300754	ΚΟΙΝΩΝΙΟΛΟΓΙΑ ΤΗΣ ΕΚΠΑΙΔΕΥΣΗΣ ΙΙ - ΙΣΤΟΡΙΑ ΤΗΣ ΕΚΠΑΙΔΕΥΣΗΣ	6	ΕΥ	3	ΟΧΙ
8	8	300181	ΟΙΚΟΝΟΜΙΚΗ ΕΓΚΛΗΜΑΤΙΚΟΤΗΤΑ	8	ΕΥ	3	ΟΧΙ









ΥΠΟΓΡΑΦΗ

Πατώντας το κουμπί , στο πάνω αριστερό μέρος του παραθύρου, ο χρήστης μπορεί να εκτυπώσει τα μαθήματα.


## ΚΕΦΑΛΑΙΟ 6 Επεξεργασία Μαθημάτων

Επιλέγοντας από την οθόνη το κουμπί , ο χρήστης μπορεί να επιλέξει καινούργια μαθήματα στο εξάμηνο ή να αφαιρέσει κάποια από αυτά που είχε δηλώσει στο παρελθόν.

Στο κεντρικό τμήμα της οθόνης εμφανίζονται τα επιλεγμένα μαθήματα του φοιτητή.

	Εξάμ.	Έτος	Κωδ. μαθ.	Μάθημα	Εξάμ. μαθ.	Κατηγ. μαθ.	Διδ. μον.	Βαθμοί	Οφειλ.
	8-Ε	2009	300044	ΣΤΟΙΧΕΙΑ ΚΟΙΝΩΝΙΚΗΣ ΛΟΓΟΓΡΑΦΙΑΣ Ι: Η ΚΟΙΝΩΝΙΚΗ ΣΥΓΚΡΟΤΗΣΗ (2009)	2	ΕΥ	3		ΝΑΙ -L
	8-Ε	2009	300611	ΣΤΑΤΙΣΤΙΚΗ ΙΙ :ΕΙΣΑΓΩΓΗ ΣΤΙΣ ΜΕΘΟΔΟΥΣ ΔΙΔΙΑΣΤΑΤΗΣ ΚΑΙ ΠΟΛΥΔΙΑΣΤΑΤΗΣ ΑΝΑΛΥΣΗΣ (2009)	2	ΥΠ	4		ΝΑΙ -L
	8-Ε	2009	300622	ΚΟΙΝΩΝΙΚΗ ΑΝΘΡΩΠΟΛΟΓΙΑ Ι (2009)	4	ΥΠ	3		ΟΧΙ -L
	8-Ε	2009	300632	ΟΙΚΟΝΟΜΙΑ ΚΑΙ ΚΟΙΝΩΝΙΑ ΣΤΗΝ ΕΛΛΑΔΑ ΤΟΥ 20ου ΑΙΩΝΑ Ι (2009)	4	ΥΠ	3		ΝΑΙ -L
	8-Ε	2009	300684	ΚΟΙΝΩΝΙΚΗ ΘΕΩΡΙΑ ΙΙ (2009)	4	ΥΠ	3		ΝΑΙ -L
	8-Ε	2009	300119	ΚΟΙΝΩΝΙΑ ΚΑΙ ΥΓΕΙΑ - ΠΟΛΙΤΙΚΕΣ ΥΓΕΙΑΣ (2009)	6	ΕΥ	3		ΝΑΙ -L
	8-Ε	2009	300754	ΚΟΙΝΩΝΙΟΛΟΓΙΑ ΤΗΣ ΕΚΠΑΙΔΕΥΣΗΣ ΙΙ - ΙΣΤΟΡΙΑ ΤΗΣ ΕΚΠΑΙΔΕΥΣΗΣ (2009)	6	ΕΥ	3		ΟΧΙ -L
	8-Ε	2009	300181	ΟΙΚΟΝΟΜΙΚΗ ΕΓΚΛΗΜΑΤΙΚΟΤΗΤΑ (2009)	8	ΕΥ	3		ΟΧΙ -L







Μαθήματα/Μονάδες > \* Όλα:8/25 \* Οφειλόμενα:5/16 \* Νέα:3/9 \* Νέα Υποχρεωτικά:1/3 \* Νέα Επιλογής (ΕΕ,ΥΕ,ΜΕΤ,ΣΕΜ,ΕΡΓ):2/6


Για να απο-επιλέξετε κάποιο μάθημα, αρκεί να πατήσετε το κουμπί «διαγραφή μαθήματος» , που βρίσκεται στο αριστερό μέρος κάθε γραμμής. Με αυτό τον τρόπο το μάθημα διαγράφεται από τη λίστα των επιλεγμένων και μεταφέρεται στη λίστα των διαθέσιμων.

Η λίστα των διαθέσιμων μαθημάτων εμφανίζεται κάτω από τη λίστα των επιλεγμένων.

Κατηγορία μαθήματος:  Εξάμηνο μαθήμ.

Τμήμα

	Έτος	Κωδ. μαθ.	Μάθημα	Εξάμ. μαθ.	Κατηγ. μαθ.	Διδ. μον.
	2009	300015	ΑΡΧΕΣ ΚΟΙΝΩΝΙΟΛΟΓΙΑΣ ΙΙ (2009)	2-Ε	ΥΠ	3
	2009	300049	ΘΕΩΡΙΑ ΚΟΙΝΩΝΙΚΗΣ ΣΤΡΩΜΑΤΩΣΗΣ (2009)	2-Ε	ΥΠ	3
	2009	300643	ΝΕΟΤΕΡΗ ΕΥΡΩΠΑΪΚΗ ΙΣΤΟΡΙΑ (2009)	2-Ε	ΥΠ	2
	2009	300718	Η ΔΙΑΜΟΡΦΩΣΗ ΤΟΥ ΝΕΟΥ ΕΛΛΗΝΙΣΜΟΥ Ι (2009)	2-Ε	ΥΠ	3
	2009	300614	ΜΕΘΟΔΟΙ ΚΑΙ ΤΕΧΝΙΚΕΣ ΤΗΣ ΚΟΙΝΩΝΙΚΗΣ ΕΡΕΥΝΑΣ Ι - Η ΠΟΣΟΤΙΚΗ ΠΡΟΣΕΓΓΙΣΗ (2009)	4-Ε	ΥΠ	3
	2009	300618	ΚΟΙΝΩΝΙΚΗ ΘΕΩΡΙΑ ΙΙΙ (2009)	4-Ε	ΥΠ	3

Στη λίστα αυτή περιέχονται τα μαθήματα τα οποία μπορεί να επιλέξει ο φοιτητής για το τρέχον εξάμηνο. Για να επιλέξετε κάποιο μάθημα, αρκεί να πατήσετε το κουμπί «επιλογή μαθήματος» , που βρίσκεται στο αριστερό μέρος κάθε γραμμής. Με αυτό τον τρόπο το μάθημα φεύγει από τη λίστα των διαθέσιμων και μεταφέρεται στη λίστα των επιλεγμένων.

Για να επιλέξει ο φοιτητής τα μαθήματα που επιθυμεί να δηλώσει στο τρέχον εξάμηνο,

αρχικά επιλέγει την κατηγορία μαθήματος που τον ενδιαφέρει από τη λίστα τιμών

Κατηγορία μαθήματος

Αλλάζοντας την κατηγορία μαθήματος, η λίστα των διαθέσιμων μαθημάτων ανανεώνεται, προτείνοντας στο φοιτητή τα κατάλληλα μαθήματα. Όταν ο φοιτητής διαγράψει κάποιο μάθημα από επιλεγμένο, αυτό, ανάλογα την κατηγορία στην οποία ανήκει, «μεταφέρεται» κάτω από την αντίστοιχη κατηγορία διαθέσιμων μαθημάτων. Ο χρήστης μπορεί να επιλέξει ή να διαγράψει όσα μαθήματα επιθυμεί.

Όταν ο φοιτητής διαγράψει ένα μάθημα από τα επιλεγμένα, το σύστημα τον ενημερώνει για την επιτυχή ολοκλήρωση της ενέργειας του.





Αφαιρέθηκε το μάθημα: 300044-ΣΤΟΙΧΕΙΑ ΚΟΙΝΩΝΙΚΗΣ ΛΟΟΓΡΑΦΙΑΣ Ι:Η ΚΟΙΝΩΝΙΚΗ ΣΥΓΚΡΟΤΗΣΗ

Αντίστοιχη ενημέρωση εμφανίζεται όταν ο φοιτητής επιλέξει ένα μάθημα



Προστέθηκε το μάθημα: 300643-ΝΕΟΤΕΡΗ ΕΥΡΩΠΑΪΚΗ ΙΣΤΟΡΙΑ

Όταν ολοκληρώσει τη διαδικασία επεξεργασίας έχει τη δυνατότητα είτε να αποθηκεύσει τις αλλαγές, πατώντας το κουμπί , είτε να τις ακυρώσει πατώντας το κουμπί .